

## TAVOLA 18.3c

### PAVIMENTAZIONI ANDRONE ESISTENTE

#### Ubicazione

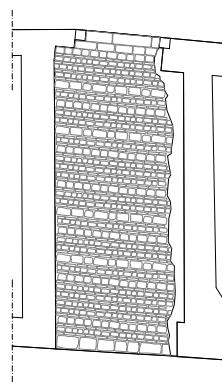
Corso Vittorio Emanuele 20,  
androne voltato

#### Descrizione

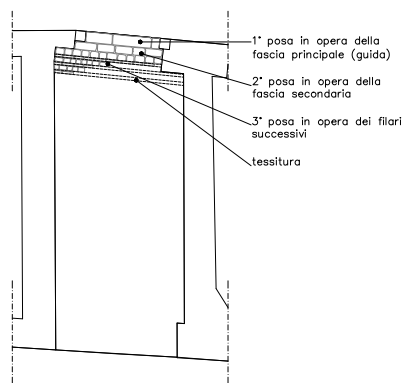
Pietra:  
conci in pietra di colore grigio chiaro;  
dimensioni variabili comprese tra 9/17 x  
13/35 cm.

Laterizi:  
mattoni ordinari di colore rosso;  
dimensioni 5 x 12 x 25, 5 x 12 x 27

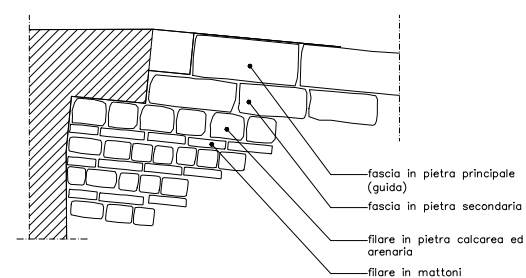
Apparecchio:  
fascia in pietra (guida) principale,  
fascia in pietra secondaria, alternanza  
di filari in pietra e filari in mattoni  
(posizionati di taglio).



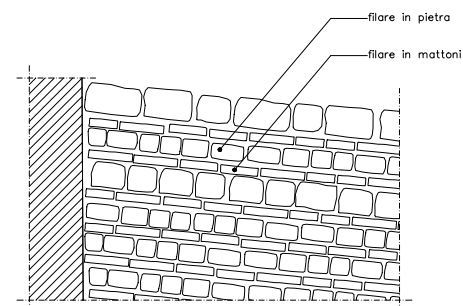
PIANTA (rapp. 1:100)



SCHEMA DELLA POSA IN  
OPERA (rapp. 1:100)



PARTICOLARE DELLA SOLUZIONE  
D'ANGOLO (rapp. 1:25)



PARTICOLARE DELLA DISPOSIZIONE DELLE  
FASCE (rapp. 1:25)